



Informe del Mercado de Valores
Informe Diario
Del 18 de Marzo de 2011

Mercados de Valores Internacionales

PRINCIPALES INDICES BURSATILES EE-UU

INDICE	CIERRE DEL DIA		VARIACIONES	
	18/03/2011	17/03/2011	ABSOLUTA	RELATIVA
Dow Jones	11,858.52	11,774.51	83.93	0.71%
Nasdaq	2,643.67	2,636.05	7.62	0.29%
S&P	1,279.21	1,273.69	5.49	0.43%

NUEVA YORK (Reuters) - Las acciones estadounidenses subieron el viernes después de una semana de alta volatilidad, pero los inversores se mostraron reacios a hacer grandes apuestas debido a las turbulencia en Oriente Medio y a la crisis nuclear en Japón.

Los índices S&P y Dow cerraron en baja por segunda semana consecutiva, en tanto la volatilidad subía. El repunte de dos días que cerró la semana no fue suficiente para contrarrestar los descensos de los días previos, que momentáneamente hicieron pasar a pérdida a los índices en el 2011.

Cerca de 9,610 millones de acciones se comercializaron el viernes, superando el promedio pero aún por debajo de lo registrado en las recientes ventas masivas. El vencimiento trimestral de futuros y acciones, conocido como "Quadruple witching", contribuyeron al volumen del viernes.

Los mercados se están preparando para más volatilidad, a juzgar por los elevados niveles del índice de

Volatilidad de la Bolsa de Chicago, que cayó el viernes un 6.40 por ciento pero trepó un 23 por ciento en la semana.

"La razón por la cual ha habido un alza durante el último par de días es que el mercado está aceptando el hecho de que, desde una perspectiva económica, el tema de Japón no hará descarrilar la recuperación", dijo Russ Koesterich, estratega de inversión de BlackRock Inc.

Koesterish dijo que espera que el VIX mantenga sus recientes avances.

Las acciones de bancos subieron luego de que la Reserva Federal anunció que permitirá que algunos bancos estadounidenses aumenten o reinicien el pago de dividendos. Well Fargo and Co y JPMorgan Chase anunciaron inmediatamente un incremento en sus dividendos.

Las acciones de Wells Fargo subieron un 1.50 por ciento, a 31.83 dólares, mientras que las de JPMorgan ganaron un 2.60 por ciento, a 45.74 dólares.

"Esto es ciertamente muy positivo pues la recuperación necesita que la lideren los bancos, pero yo creo que esto será ahogado por el trabajo de reparación técnica que el mercado necesita hacer", dijo Kenneth Polcari, director gerente de Icap Corporates en Nueva York.



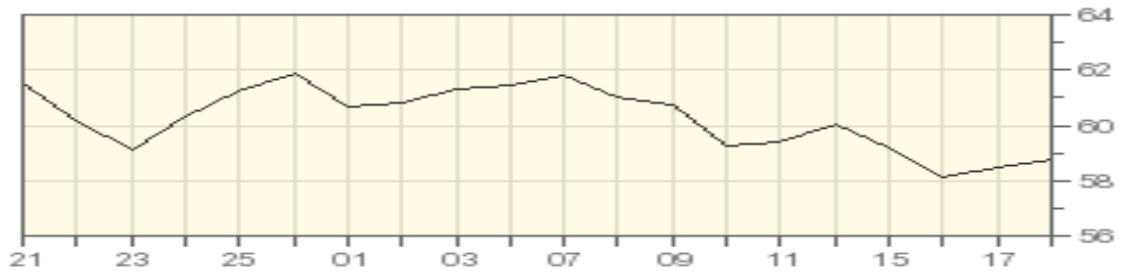
Superintendencia de Bancos y Otras Instituciones Financieras
Intendencia de Valores

COMPORTAMIENTO BURSATIL DE LOS SIGUIENTES BANCOS:

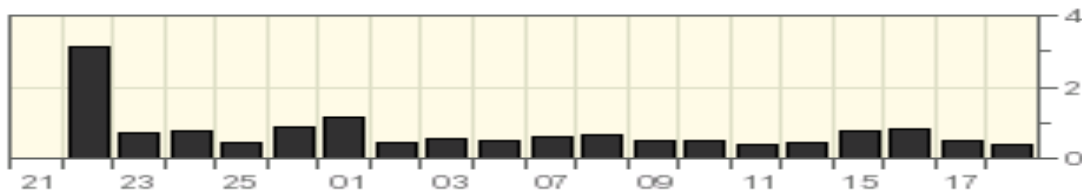
BANK OF NOVA SCOTIA (The)

Symbol	Last Trade 18/03/2011	Change	Volume
BNS	\$ 58.79	+0.28 (+0.48%)	393,264

Stock Price in Dollars



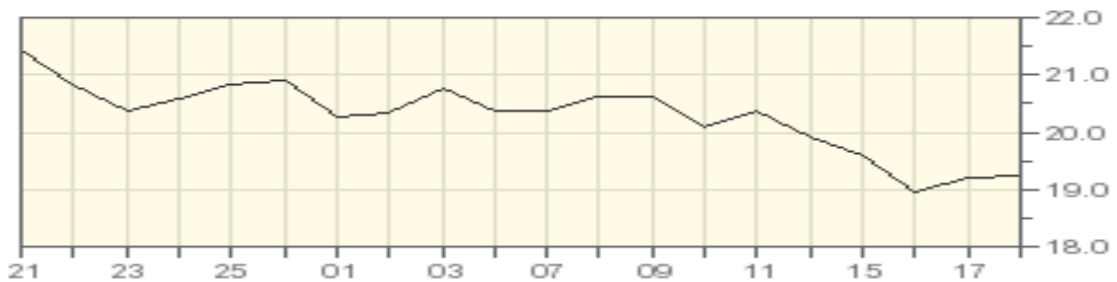
Volume (million of shares)



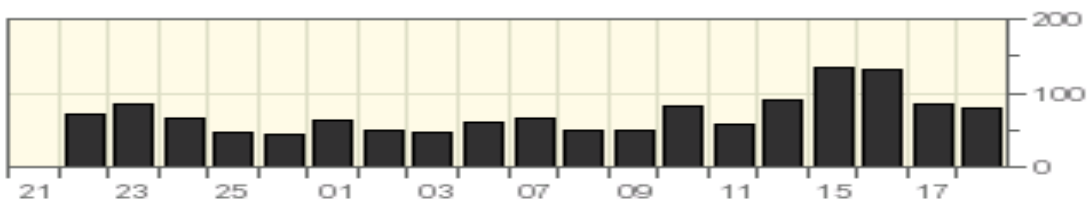
GENERAL ELECTRIC COMPANY

Symbol	Last Trade 18/03/2011	Change	Volume
GE	\$ 19.25	+0.03 (+0.16%)	79,918,004

Stock Price in Dollars



Volume (million of shares)



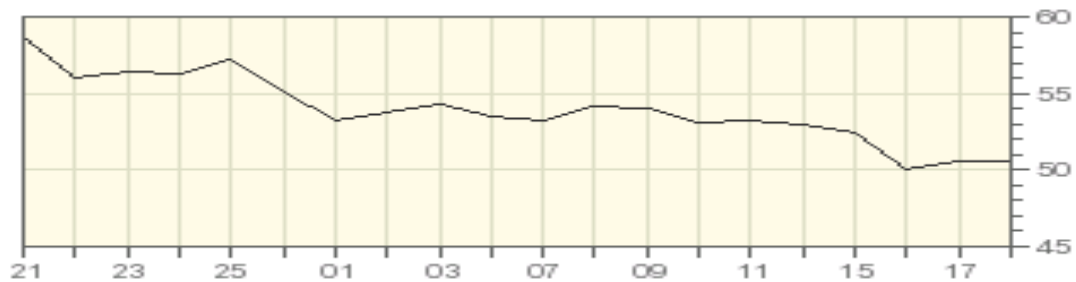


Superintendencia de Bancos y Otras Instituciones Financieras
Intendencia de Valores

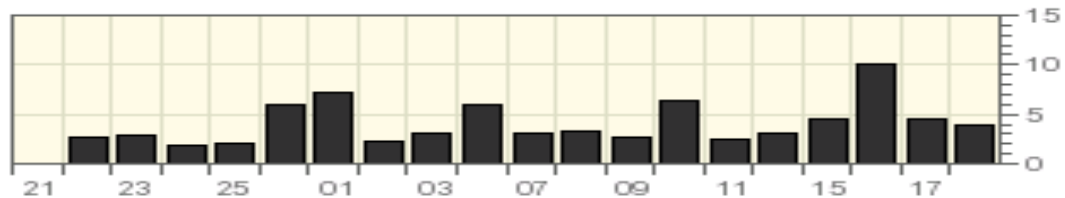
HSBC HOLDING PLC

Symbol	Last Trade 18/03/2011	Change	Volume
HBC	\$ 50.58	-0.01 (-0.02%)	3,995,630

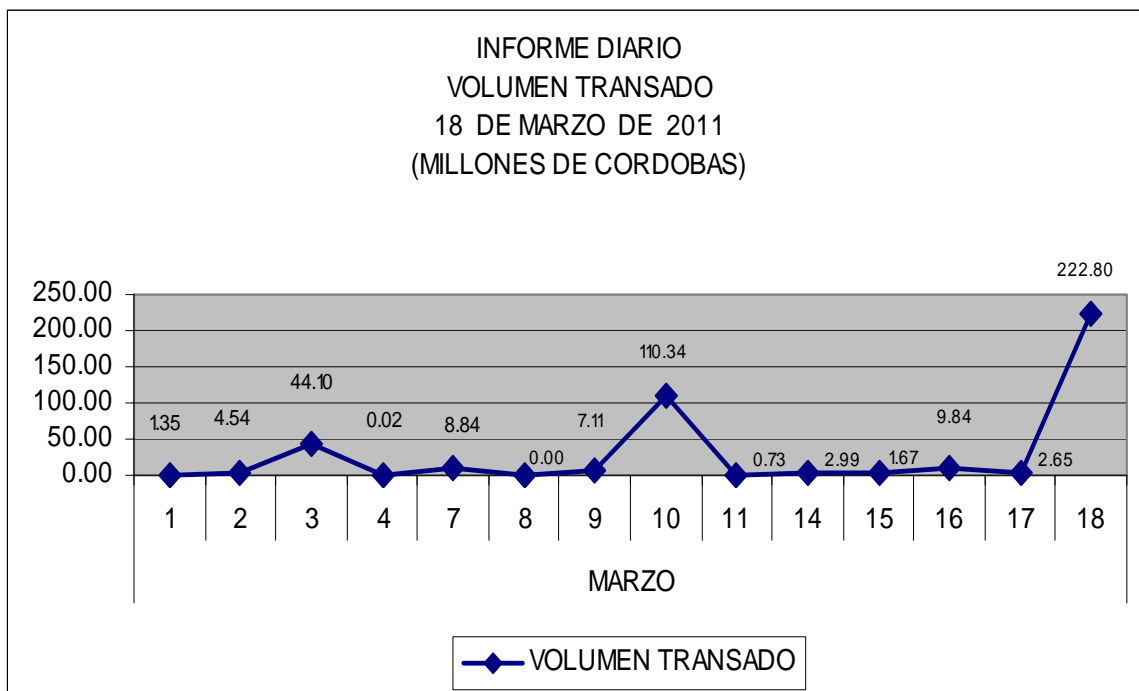
Stock Price in Dollars



Volume (million of shares)



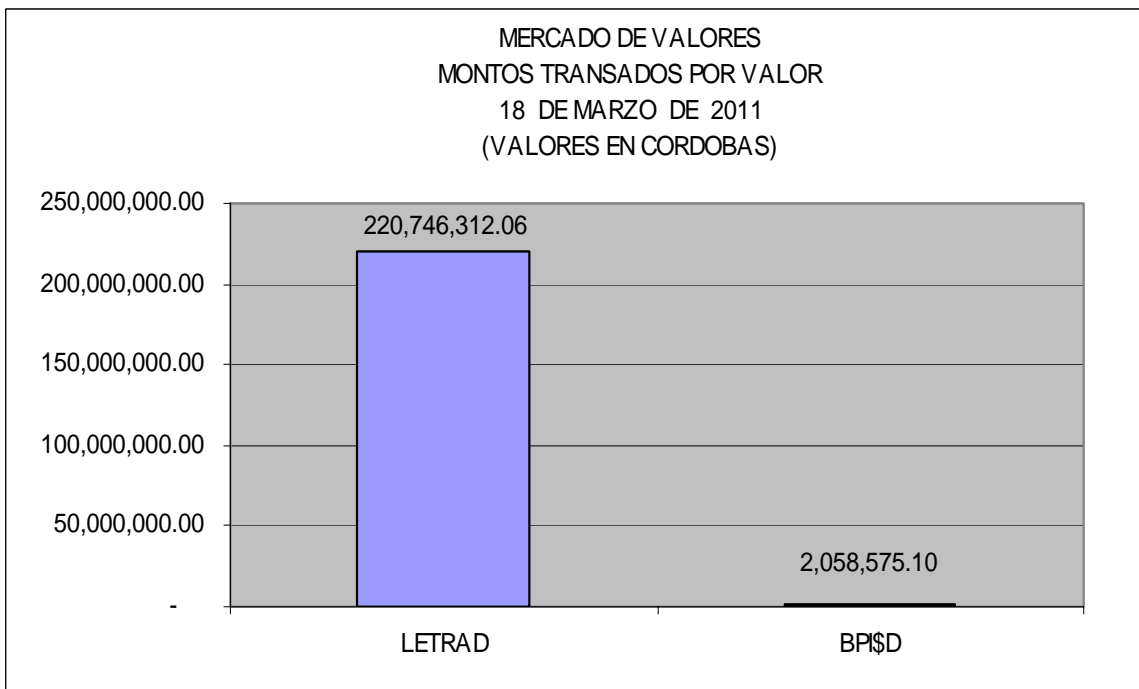
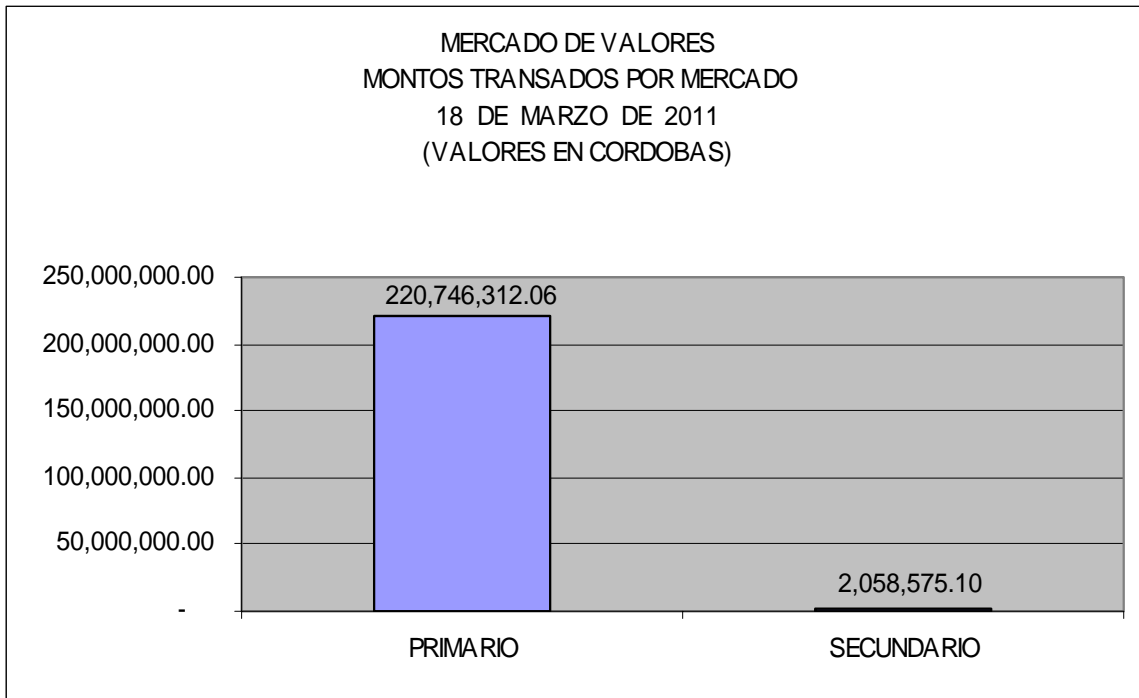
MERCADO DE VALORES DE NICARAGUA





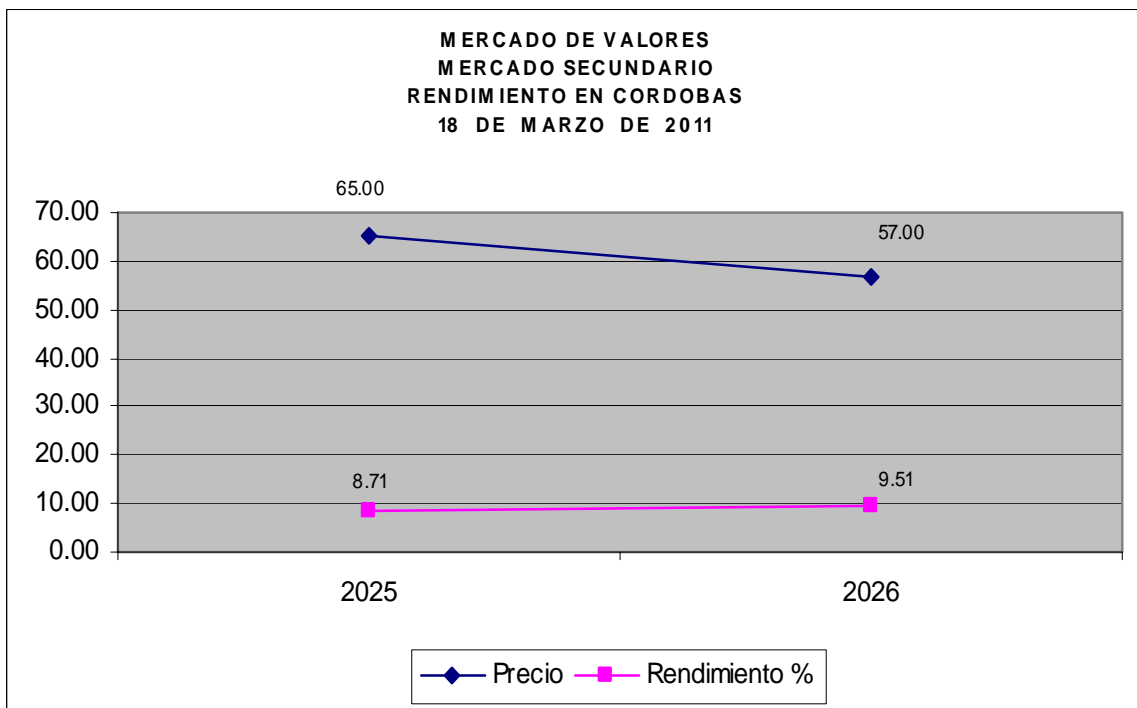
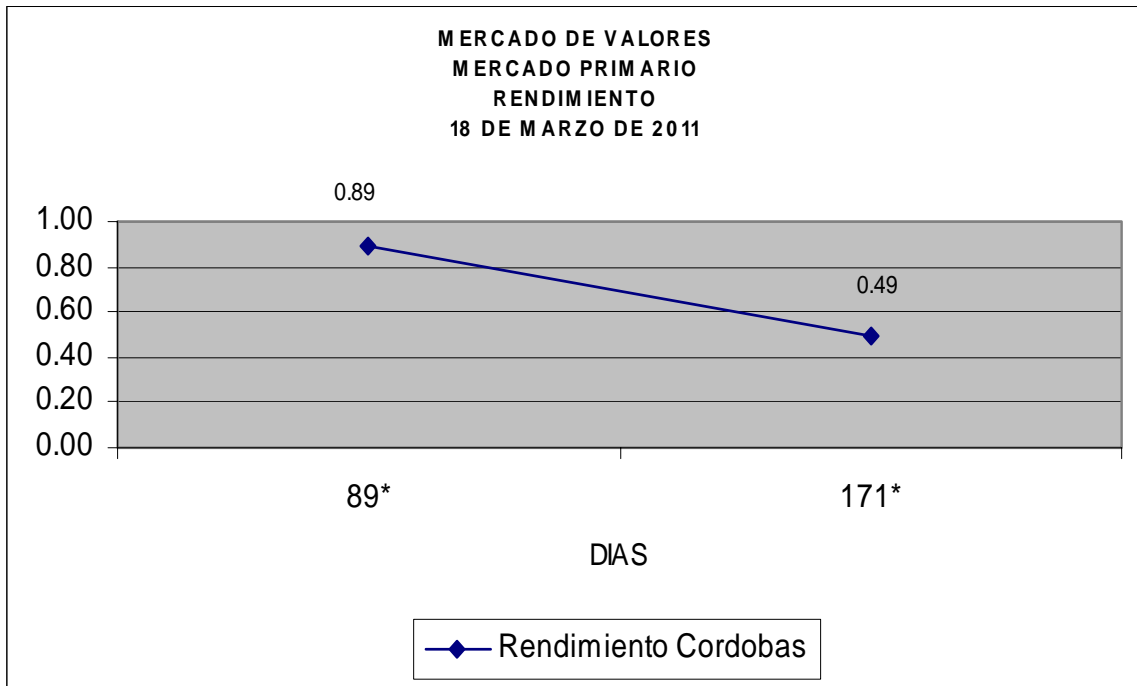
Superintendencia de Bancos y Otras Instituciones Financieras
Intendencia de Valores

Del 1 al 18 de Marzo de 2011 en el mercado de valores se han transados C\$ 417,041,096.29 córdobas.





Superintendencia de Bancos y Otras Instituciones Financieras
Intendencia de Valores



Fuente: Bolsa de Valores de Nicaragua.